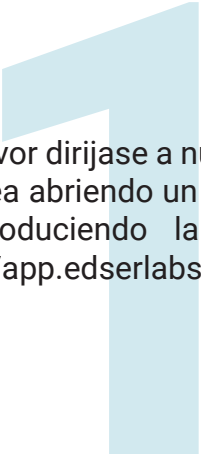
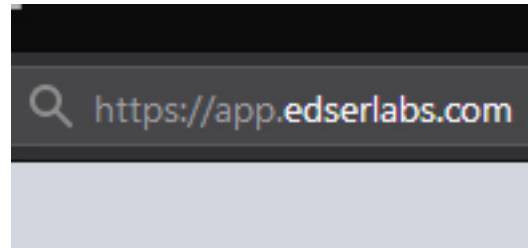


Manual para Pausar y Reanudar Pedidos

Este Manual le indicará como
Pausar y Reanudar Pedidos
desde nuestra APP.



Por favor dirijase a nuestra APP
en línea abriendo un navegador
e introduciendo la dirección
<https://app.edserlabs.com>.



EDSER®

Por favor, inicia sesión

Nombre de usuario 

Contraseña 

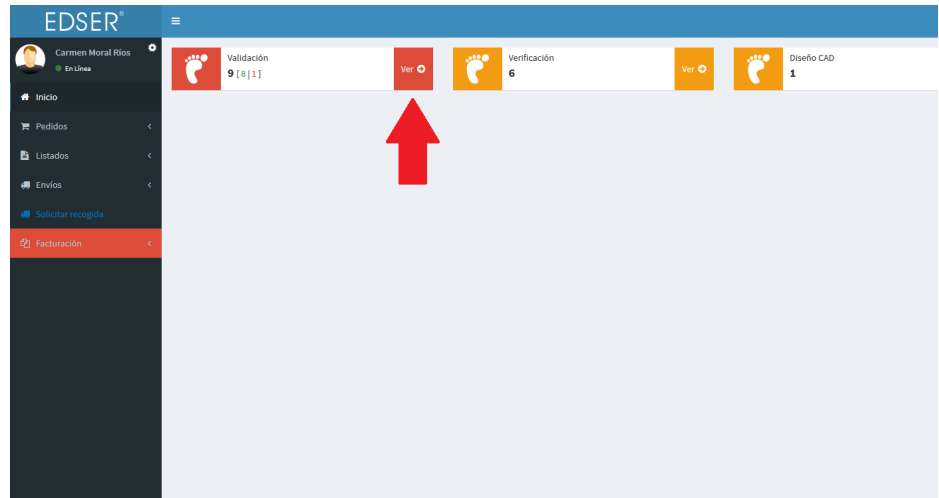
Iniciar Sesión

[¿Has olvidado los datos de acceso?](#)

Introduzca sus credenciales
para iniciar sesión.

2

Hacer click sobre “Ver” en la sección de Validación. Los pedidos sólo se podrán pausar si están en validación.

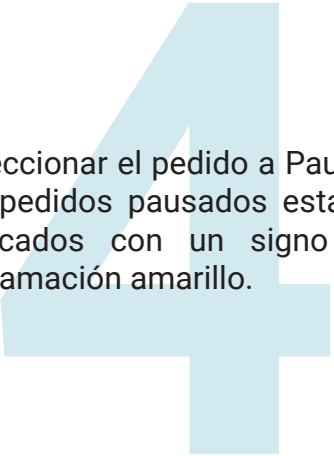


Validación

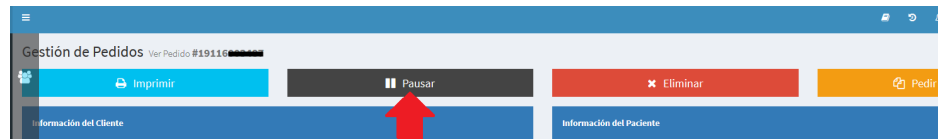
PEDIDO	
191160	CLÍNICA PODOLÓGICA
191160	CLÍNICA PODOLÓGICA
191160	CLÍNICA PODOLÓGICA
191160	CLÍNICA PODOLÓGICA
191160	CLÍNICA PODOLÓGICA
191160	CLÍNICA PODOLÓGICA
191160	CLÍNICA PODOLÓGICA
191160	CLÍNICA PODOLÓGICA
191160	CLÍNICA PODOLÓGICA
1944820	Clínica Podológica



Seleccionar el pedido a Pausar, los pedidos pausados estarán marcados con un signo de exclamación amarillo.



Una vez dentro del pedido, hacer click en el botón negro que dice Pausar



¿Está seguro de que desea **pausar** el proceso del pedido #1911[REDACTED]?

Pausar


No



Hacer click en Pausar para confirmar

6

Para reanudar un pedido, seguir los mismos paso que para pausarlo, pero hacer click en el botón verde que dice Reanudar



EDSER[®]